

金子商会はお客様に
三つのゼロをご提案
・在庫コスト ゼロ
・現場待ち時間 ゼロ
・現場の不満 ゼロ

がんばれ！ 設備店さん

快適な暮らしは快適な現場作業から

営業時間 祭日も営業中

月曜日～土曜日 朝 8 時～夕方 5 時

祭日 朝 8 時～12 時 (午前中のみ)

(祭日の配達業務は行っておりません)

日曜日は休業日とさせていただきます。

〒 751-0859

電話番号 083-253-1138

山口県下関市川中本町 2-7

ファックス 083-253-2243

株式会社金子商会 金子義亮

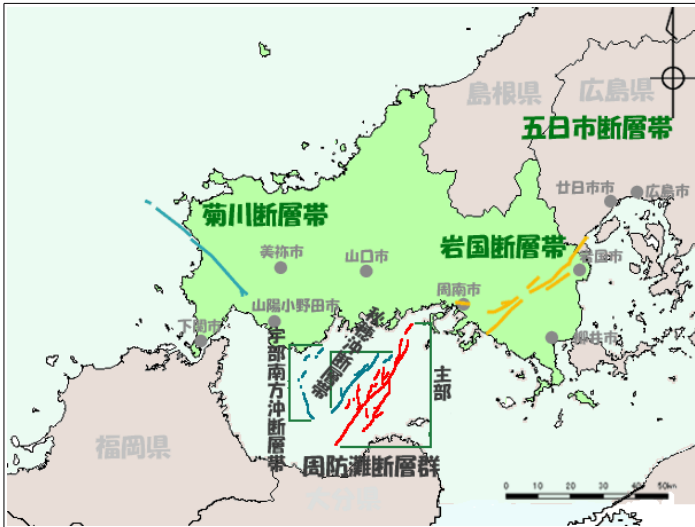
ホームページ <http://kanekoshoukai.net/>

2016 年
4 月号

リスク管理と情報管理

この度の熊本・大分の地震でお亡くなりになられた方々に
お悔やみ申し上げます。被災された方々も大変だろうと思
います。

震度 7 を記録する大地震が起きました。NHK ニュースでは
こう解説していました。「専門家の中には今回の一連の地震活
動を受けて、『すでに西日本が巨大地震前の地震の活動期に
入ったのではないか』という指摘も出ています。『活動期に入
ったかどうかは 巨大地震が起きてからしかわからない面がある。た
だ、熊本だけでなく西日本のほかの地域でも今後、同じように
マグニチュード 6 や 7 クラスの地震が起きる可能性があることを
考え、南海トラフの巨大地震への備えとともに、内陸地震への
備えを進めていくことが重要ではないか』と話しています。一方



下関市には菊川断層があります。上の地図は地震調査研究
推進本部が平成 25 年に公表したものです。予想されるマグニ
チュードは 7.6 程度とされ、今回熊本で動いた「布田川日奈
久断層」と同じ数値になっています。(発生するかどうかは熊本
の 3% 以上に比べ菊川の方がかなり低い)

万が一に備えて食料品や水の備蓄をしたほうがいいと思
いますので、一週間分をめやすにして今のうちに買い揃えておく
いでしょ。

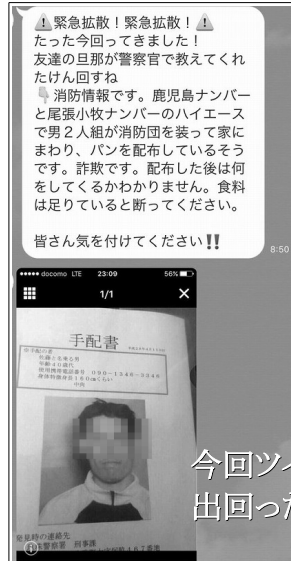
■ネット時代の情報管理

多くの方がスマホを持つようになり、LINE などの SNS アカ
ウントを利用する人が増えるにつれて、ネット上でのデマの拡散も頻
繁におこるようになってきました。未確認情報を見検証のまま発

信したり、伝言ゲームのように誤った情報を勘違いしたまま送信
するとデマに加担することにもなりますので注意が必要です。

個人的に私がしているデマを見極め方法は次の 3 つです。

①「どこの誰」が言った言葉なのか確認できない場合はデマ



② ←スクリーンショットで回って
くる情報はほぼ 100% デマ

③ 発信元の日頃の言動が怪
しく陰謀論や旭日旗アカウント、




(首長を呼び捨てにしたり、言葉遣いが乱暴で不安を煽る文
章が多いアカウント) この三つに注意していれば、自分が嘘の
情報やデマを拡散しないですむと思います。不審者情報などは、
警察発表でない限り 100% 嘘だと考えて間違いありません。い
ろいろな情報が流れてくるのでデマに加担しないように注意し
たものです。金子義亮

大型連休 営業日のお知らせ

4月28日 (木曜日)	通常通り営業
4月29日 (金曜日)	休業
4月30日 (土曜日)	通常通り営業
5月1日 (日曜日)	休業
5月2日 (月曜日)	通常通り営業
5月3日 (火曜日)	休業
5月4日 (水曜日)	休業
5月5日 (木曜日)	休業
5月6日 (金曜日)	通常通り営業

以上の日程で営業いたします。

建築設備の基礎知識



現在世界ユーザー数が2億人を超え日本国内でも利用者数が5800万人以上と言われるLINE。

金子商会でも、利用されるお客さまが増えてきました。LINEを使っての問い合わせも毎日のように頂いています。電話と違って文字や画像での情報交換ができますし、ファックよりも使い勝手がいいので重宝してい

ます。先日は利用していた端末が故障してアカウントを利用できなくなってしまったので新しいアカウントを取り直しました。ご迷惑おかけしますが、新しいアカウントに登録を変更していただけるようよろしくお願いいたします。

「品番がわからないので写真送るから調べて欲しい」というものが多いので、今回は、ちょっとした撮影のコツを書こうと思います。

撮影アングルについて

右の写真ですが、シングルレバー水栓を真正面から撮影しています。この方向だと、ちょっと形式が分かりにくいですね、

そこで次の三つのポイントを押さえて撮影するといいでしょう。

1. 方向は斜め上から
2. いろいろな角度で撮る
3. 何枚も取ると良い、十枚以上様々な角度で

デジカメの場合、フィルム式カメラと違い枚数を気にする必要がないのでできるだけたくさん、様々なアングルで撮影するといいでしょう。3枚とはいわず5枚・10枚と撮影して全部送っていただければ、早く回答できると思います。(スマホから送信する場合は通話料が高くなる場合があります、ご注意ください)




最近のスマホのカメラは感度がいいので、フラッシュを使わない方がいい場合が多いのです。モニターで画像が確認できる程度の明るさであればフラッシュを使用しなくても大抵OKです。写真は1枚だけではなく、



色々な方向から角度を変えて撮影するとグッドです

これらの例のようにいろいろな方向から身体を移動して撮影することをおすすめします。

悪い例としてはピンぼけ・手ブレ写真。対象物までの距離が遠すぎてなんだかよくわからない写真。近すぎてな



んだかわからない写真もオススメできません。

LINEで写真を送信

LINEで写真を送る手



順を書いておきますので参考にしてみてください。

まずトーク画面の左下にある「+」をタップします。

メニューが開きますのでその中から「写真を撮る」





をタップします。
「アプリケーションを選択」と表示されますので「カメラ」をここではタップします。

カメラアプリが起動したら写したいものに方向を合わせてシャッターボタンをタップ。

撮影が終わったら画面が変わりますので「送信」をタップします。



これで写真が相手のLINEに送信されて表示されました。

■位置情報を送ってみよう
新築現場などでは、住所がないときがあるので配達場所を指定するのに一苦労。そこで便利な機能が「位置情報の送信」です。



まずトーク画面左下「+」をタップします。メニューが表示されたら「位置情報を送信」をタップします。

地図が表示されますが、そのままだと現在地が少しずれていることがあります。「+」をタップ（5回くらい）して現在地にズームイン、地図を拡大表示します。

ポイントの位置を合わせ終えたら「この位置を送信」をタップします。

トーク画面に位置情報が表示されます。この旗マーク付きの文字をタップすると地図が表示されるようになります。

この「位置情報の送信」は配

送

信

送

信

送

信

送

信

送

信

送

信

送

信

送

信

送

信

送

信

送

信

送

信

送

信

送

信

送

信

送

信

送

信

送

信

送

信

送

信

送

信

送

信

送

信

送

信

送

信

送

信

送

信

送

信

送

信

送

信

送

信

送

信

送

信

送

信

送

信

送

信

送

信

送

信

送

信

送

信

送

信

送

信

送

信

送

信

送

信

送

信

送

信

送

信

送

信

送

信

送

信

送

信

送

信

送

信

送

信

送

信

送

信

送

信

送

信

送

信

送

信

送

信

送

信

送

信

送

信

送

信

送

信

送

信

送

信

送

信

送

信

送

信

送

信

送

信

送

信

送

信

送

信

送

信

送

信

送

信

送

信

送

信

送

信

送

信

送

信

送

信

送

信

送

信

送

信

送

信

送

信

送

信

送

信

送

信

送

信

送

信

送

信

送

信

送

信

送

信

送

信

送

信

送

信

送

信

送

信

送

信

送

信

送

信

送

信

送

信

送

信

送

信

送

信

送

信

送

信

送

信

送

信

送


信

送

信

送

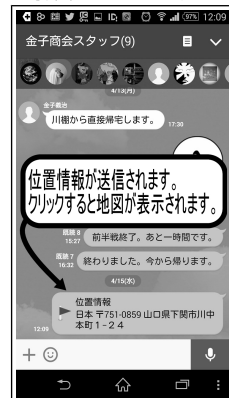
信



達して欲しい場所の説明や、物品の大まかな置き場所を指示するときには便利なので、ぜひマスターしてください。また、使い方がわからない時は、弊社までお問合せいただければ、ア

ドバイスいたします。

他にも手書きのメモを写真に撮ってそのまま送信するという使い方もあります。いろいろためしてみましょ



現場の写真・位置情報など、お気軽にこちらからどうぞ→
金子商会
LINE アカウントID
kanekoshoukai2



ダイワ化成が『圧送ポンプ式 どこでもトイレ』を取扱い開始

Before



「どこでもトイレ水洗便器」タイプなら
工事も簡単！トレイを置くだけ！
<http://kanekoshoukai.net>

2年前に紹介したSFAの圧送ポンプ式トイレをダイワ化成が取扱うことになりました。弊社でも販売いたします。

SFAの圧送ポンプはVP25の塩ビ管を利用して

横に最大110メートル、上に最大7メートルの配管が可能です。以下のような困ったを解決します。

- ・介護・リハビリ用のリフォームとして寝室に
- ・地下や排水勾配が取りにくい場所に
- ・下水道配管や浄化槽が遠くにある場所に

施工するのが難しかった現場でも対応できることが多いので、一提案として覚えておいて損はないと思います。

After



金子商会からのお知らせ

■第2回ミヤコ軒下展示会のご報告



4月7日に行われた「ミヤコ株式会社」の店頭展示会では多数のご来店ありがとうございました。

今回は、当日問い合わせの多かった製品を再度ご紹介いたします。

■ドレン排水用シールパッキン EJD14

既設の配管にエコジョーズやエアコンのドレン接続をするときにコーキングでするよりも仕上がりを綺麗にできます。ドレン管はフレキ管Φ16、ドレンホースΦ14、VP13が使用できます。ゴム製で色は黒になります。



■排水アダプタ M135PV

S・Pトラップ、ツバ付直管などの排水管と塩ビ管との接続継手です。アジャストパッキンと締めナットにより洗浄管をしっかり固定。塩ビパイプとの接続には接着剤を使用します。付属のスリーブを外すことでVUパイプだけでなくVPパイプに使用することができます。

金子商会はこのような展示会を今

後も定期的に行う予定です。実際にどんなものか触ってみたい製品がありましたら対応していきますので、よろしくお願ひします。



このコーナーでは、金子商会に常時

在庫している部材や取り寄せ可能な資材を紹介しています。

他にも取り扱い・お取り寄せ・在庫ご希望の品物がありましたら弊社営業までご質問・ご連絡ください。

のんびり日記



今月も金子商会をご利用いただきありがとうございました。早いもので先日長女が中学生になりました。

ちょっと前に小学生になったような気がするの

ですが、月日がすぎるのは本当に早いものですね。部活はブラスバンド部に入るらしいです。私も高校生のときはブラスバンド部でしたから、うれしく感じています。

先週、山口維新公園で行われた「山口アーツ&クラフツ」というイベントに行ってきました。ARTS & CRAFTS (アーツ&クラフツ)という言葉は、19世紀後半に英国で起こった『アーツ&クラフト運動(これは産業革命が生み出した俗悪な量産品への反発)』に由来して命名されたそうです。山口アーツ&クラフツは、現在の安価で機能性に優れた量産品に反発するのではなく、素材の性質を踏まえ、手仕事の良さを反映した実用性を伴う優れたデザインの生活工芸品=『クラフト』を展示、販売するイベントです。2007年から毎年開催されています。値段は高くても長く付き合えそうな品を年に一度衝動買いするのもいいのではと思います。金子義亮

